



 **2011**

Downlight IP
TUBE IP
STEELE
Light-Structure IP
Bodenfliese




Einbaudownlight IP


Erhöhte Schutzklasse IP 54. Einbau in geschlossene Deckensysteme. Für Innen- und für Außenbereiche, in denen durch Feuchtigkeit, Staub und andere Umwelteinflüsse eine erhöhte Belastung der Leuchte zu erwarten ist. Robustes Gehäuse aus rostfreiem Edelstahl, zusätzlich pulverbeschichtet. Geschraubter Abschlussring aus Aluminium in gescotcheter Oberfläche mit fest eingesetztem Schutzglas aus gehärtetem Sicherheitsglas als Vandalenschutz. Abschlussring optional pulverlackiert in Matt-Weiß oder nach RAL. Bestückt für Hochdrucklampen CDM-T oder für Kompaktleuchtstofflampen. Leuchte wahlweise mit integriertem oder mit separatem elektronischem Vorschaltgerät.




Facette




Matt



Die klare Abschlusscheibe für tiefstrahlende Lichtcharakteristik mit hoher Brillanz. Scharfkantiger Abschlussring, abgedichtet mit Dichtring.



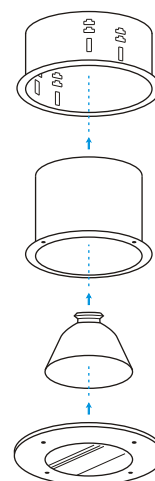
Die teilmattierte Abschlusscheibe zur Verhinderung des direkten Einblicks als dekoratives Element. Scharfkantiger Abschlussring, abgedichtet mit Dichtring.



Die mattierte Abschlusscheibe für eine breitstrahlende Abstrahlcharakteristik. Scharfkantiger Abschlussring, abgedichtet mit Dichtring.



Dreiteiliges Leuchtengehäuse bestehend aus Einbaurahmen mit Montagesystem, Leuchtengehäuse und dem geschraubten scharfkantigen Abschlussring.



Downlight IP



Betriebsgeräte Bestellcode ▶ S. 344

- .00 ohne Betriebsgerät
- .01 verlustarmes Vorschaltgerät
- .02 elektronisches Vorschaltgerät

						Ausführung								
						Schutzglas klar	Schutzglas matt	ohne Betriebsgerät	EVG separat	EVG integriert	Alu gescotcht	Matt-Weiß		
						Artikel-Nr.	EVG	Bestückung						
	Ringgröße 190mm	DA 170mm	ET 145mm	8833.035	-.00	1 x CDM-T	35 W	●	○	●	○	○		
				8833.070	-.00	1 x CDM-T	70 W	●	○	○	●	○	○	
				8833.035	-.01	1 x CDM-T	35 W	●	○	○	○	○	●	○
				8833.070	-.01	1 x CDM-T	70 W	●	○	○	○	○	●	○
	Ringgröße 190mm	DA 170mm	ET 195mm	8834.035	-.02	1 x CDM-T	35 W	●	○	○	○	○		
				8834.070	-.02	1 x CDM-T	70 W	●	○	○	○	○	●	○
	Ringgröße 190mm	DA 170mm	ET 185mm	8835.113	-.02	1 x TC-De	13 W	●	○	○	○	○		
				8835.118	-.02	1 x TC-Te	18 W	●	○	○	○	○	●	○
				8835.126	-.02	1 x TC-Te	26 W	●	○	○	○	○	●	○





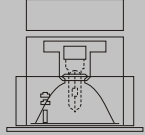



Reflektortechnik

Reflektor aus Aluminium 99,98
geglänzt und stückeloxiert.
Oberfläche in Silber hochglän-
zend, glatt. Weitere Reflektor-
oberflächen sind lieferbar.

► Siehe Tabelle

Ringsysteme

Leuchtenabschluss mit massivem
Aluminium-Abschlussring in ge-
scotchter Oberfläche mit zusätzli-
chem Schutzlack oder alternativ
pulverbeschichtet in Weiß oder
nach RAL. Ring mit eingesetztem
Dichtelement. Befestigt mit
Edelstahlverschraubung.

						Ausführung									
						Schutzglas klar	Schutzglas matt	ohne Betriebsgerät	EVG separat	EVG integriert	Alu gescotcht	Matt-Weiß			
						Artikel-Nr.	EVG	Bestückung							
				8836.035	.-00	1 x CDM-T	35 W	●	○	●	○	●	○		
				8836.070	.-00	1 x CDM-T	70 W	●	○	●	○	●	○		
				8836.150	.-00	1 x CDM-T	150 W	●	○	●	○	●	○		
				8836.035	.-01	1 x CDM-T	35 W	●	○	○	●	○	●	○	
				8836.070	.-01	1 x CDM-T	70 W	●	○	○	●	○	●	○	
				8836.070	.-01	1 x CDM-T	70 W	●	○	○	●	○	●	○	
					8837.035	.-02	1 x CDM-T	35 W	●	○	○	●	○		
					8837.070	.-02	1 x CDM-T	70 W	●	○	○	●	○	●	○
					8838.113	.-02	1 x TC-De	13 W	●	○	○	●	○	●	○
					8838.118	.-02	1 x TC-De	18 W	●	○	○	●	○	●	○
					8838.126	.-02	1 x TC-Te	26 W	●	○	○	●	○	●	○
					8838.126	.-02	1 x TC-Te	26 W	●	○	○	●	○	●	○



Aufbaudownlight IP

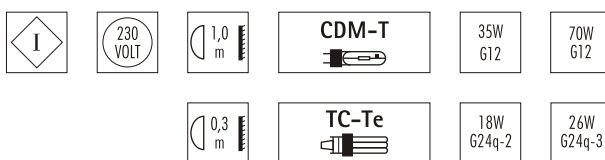
Schutzklasse IP 54. Für Innen- und Außenbereiche, in denen durch Feuchtigkeit, Staub und andere Umwelteinflüsse eine erhöhte Belastung der Leuchte zu erwarten ist. Gehäuse aus Aluminiumprofil mit geschraubtem Abschlussring, abgedichtet. Mit eingesetzter Schutzscheibe mit Dichtung. Farbe Weiß oder nach RAL. Vielfältige Bestückungsvarianten. Leuchte mit integriertem, elektronischem Vorschaltgerät. Anschlussfertig verdrahtet mit wärmebeständiger Leitung. Steckklemme für Durchgangsverdrahtung 3-polig (5-polig).

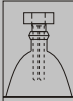





Die klare Abschlusscheibe für tiefstrahlende Lichtcharakteristik mit hoher Brillanz. Scharfkantiger Abschlussring, abgedichtet mit Dichtring.



Die mattierte Abschlusscheibe für eine breitstrahlende Abstrahlcharakteristik. Scharfkantiger Abschlussring, abgedichtet mit Dichtring.



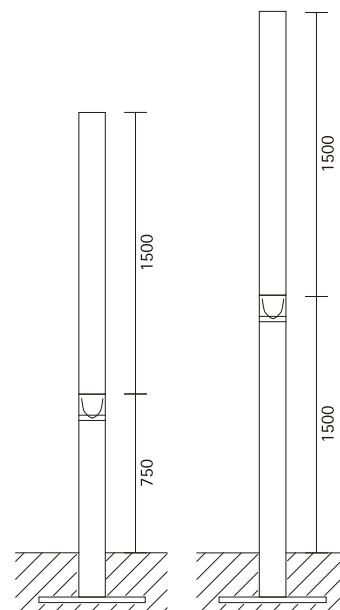
		Artikel-Nr. EVG				Bestückung		Ausführung						
								Schutzglas klar	Schutzglas matt	ohne Betriebsgerät	EVG separat	EVG integriert	schwarz seidenmatt	Matt-Weiß
	Ø=170mm	8840.118	.-02	1 x TC-Te	18 W	<input checked="" type="radio"/>	<input type="radio"/>					<input checked="" type="radio"/>		<input checked="" type="radio"/>
	H=240mm	8840.126	.-02	1 x TC-Te	26 W	<input checked="" type="radio"/>	<input type="radio"/>					<input checked="" type="radio"/>		<input checked="" type="radio"/>
	Ø=170mm	8842.035	.-00	1 x CDM-T	35 W	<input checked="" type="radio"/>	<input type="radio"/>					<input checked="" type="radio"/>		<input checked="" type="radio"/>
	H=210mm	8842.070	.-02	1 x CDM-T	70 W	<input checked="" type="radio"/>	<input type="radio"/>					<input checked="" type="radio"/>		<input checked="" type="radio"/>
	Ø=180mm	8843.118	.-02	1 x TC-Te	18 W	<input checked="" type="radio"/>	<input type="radio"/>					<input checked="" type="radio"/>		<input checked="" type="radio"/>
	H=170mm	8843.126	.-02	1 x TC-Te	26 W	<input checked="" type="radio"/>	<input type="radio"/>					<input checked="" type="radio"/>		<input checked="" type="radio"/>



STEELE

Repräsentative Außenleuchte in puristischer Form für blendfreies und doch visualisiertes Licht. Bei Tage wie auch bei Dunkelheit dienen sie zur Abgrenzung und zur Betonung der einzelnen, architektonischen Bereiche. Durch den Einsatz verschiedener Leuchtmitteltypen können unterschiedliche Lichtwirkungen erzielt werden. Die leistungsstarken, integrierten Strahler erzeugen einen weichen Leuchtdichtenverlauf innerhalb des opalen Acrylglasrohres.

Bei dem Einsatz von RGB LED-Platinen werden additive Farbmischungen generiert, so dass die Produktwirkung stets neue Eindrücke erzeugt.



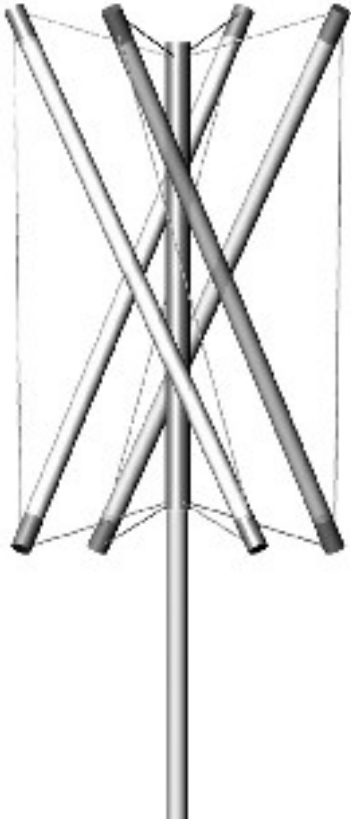


Außenleuchte

Leuchtenkörper aus Aluminium pulverlackiert, vertikal verlängert durch ein opales Acrylglasrohr. Bestückt mit integriertem Up-Light für Hochdrucklampe CDM-T mit Vorschaltgerät. Anschlussfertig verdrahtet mit wärmebeständiger Leitung. Steckklemme für Durchgangsverdrahtung 5-polig. Schutzart IP 65. Montage mit Bodenplatte oder wahlweise mit Erdspieß. Projektierungen mit LED-Bestückung und Sondergrößen auf Anfrage.



		Artikel-Nr.				VG	Bestückung	Ausführung			
								Silber C3	RAL 9007	nach RAL	
	∅= 150mm	8890.135	.-01	1 x CDM-T	35 W			<input type="radio"/>	<input checked="" type="radio"/>	<input type="radio"/>	
	H = 2250mm	8890.170	.-01	1 x CDM-T	70 W			<input type="radio"/>	<input checked="" type="radio"/>	<input type="radio"/>	
		8890.150	.-01	1 x CDM-T	150 W			<input type="radio"/>	<input checked="" type="radio"/>	<input type="radio"/>	
	∅= 150mm	8891.135	.-01	1 x CDM-T	35 W			<input type="radio"/>	<input checked="" type="radio"/>	<input type="radio"/>	
	H = 3000mm	8891.170	.-01	1 x CDM-T	70 W			<input type="radio"/>	<input checked="" type="radio"/>	<input type="radio"/>	
		8891.150	.-01	1 x CDM-T	150 W			<input type="radio"/>	<input checked="" type="radio"/>	<input type="radio"/>	





Außenleuchte



T4 - 150 Außenleuchte
4 x 35 W
H 3400 Ø 900 mm
Art.-Nr. 9107.435.10.13

TENSEGRITY IP

Weithin sichtbar sind unsere Mastleuchten für den Außenbereich. Elegante, langlebige Landmarken mit hochwertigen Komponenten und wetterfesten Materialien ausgestattet.

TENSEGRITY T4

Dekorative Mastaufsatzleuchte. Einzelleuchte aus Aluminium. Acryldiffusoren als Schutzrohr, speziell abdichtet und IP-geschützt. Mit rostfreien Edelstahldrahtseilen abgespannt. Bestückt für Leuchtstofflampen T5, 4 x 35 W HE. Leuchte mit integrierten, elektronischen Vorschaltgeräten. Anschlussfertig verdrahtet mit wärmebeständiger Leitung. Durchmesser ca. 800 mm.

Bodenfliese

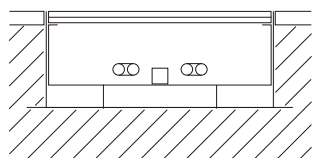



► Rahmenlose Bodenfliese

Bodenfliese

Bodeneinbauleuchte für hohe Belastungen. Eine rahmenlose Konstruktion mit der Möglichkeit, die Leuchten auf die Maße der verlegten Bodenplatten anzupassen. Durch die vollständig matten Glasabdeckungen sind diese Leuchten tagsüber kaum sichtbar. Erst mit Einschalten des Lichtes werden Außenbereiche beleuchtet oder gestaltet. Es stehen zwei Varianten der Lichttechnik zur Auswahl. Bestückt mit verdeckten Flutern werden Vordächer oder auch Objekte, Skulpturen oder Pflanzen angestrahlt. Bestückt mit kompakten Leuchtstofflampen werden durch die gleichmäßig erhellte Glasabdeckung Laufzonen gekennzeichnet.



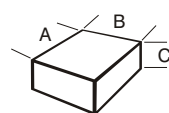


Bodenfliese

Einbaurahmen aus Edelstahl zur Montage auf einem Fundament. Als Leuchteneinsatz steht ein unabhängiges Leuchtengehäuse IP 65, bestückt für Kompaktleuchtstofflampen mit integrierten Betriebsgeräten zur Verfügung. Alternativ können auch einzelne, unabhängige Strahlereinheiten, Schutzklasse IP 66, bestückt für Hochdrucklampen CDM-TD verwendet werden. Glasabdeckung aus mehrschichtigem Verbund-sicherheitsglas mit opaler Folie und aufgetragener Rutschhemmung. Der Glasbaustein ist zu Revisionszwecken mit Saughebern abnehmbar. Ein fester Montageuntergrund und eine Drainage müssen gewährleistet sein. Die Leuchtenfläche ist begehbar und für Kraftfahrzeuge mit luftgefüllten Reifen befahrbar.

	Artikel-Nr.	EVG	Bestückung								
	A= 490mm	8810.218	-.02	2 x TC-L	18 W			●	●	○	
	B= 490mm	8810.224	-.02	2 x TC-L	24 W			●	●	○	
	C= 190mm	8810.236	-.02	2 x TC-F	36 W			●	●	○	
	A= 740mm	8811.240	-.02	2 x TC-L	40 W			●	●	○	
	B= 490mm	8811.255	-.02	2 x TC-L	55 W			●	●	○	
		8811.235	-.02	2 x CDM-T	35 W		●		●	○	
		8811.270	-.02	2 x CDM-TD	70 W		●		●	○	

Ausführung											
strahlend	leuchtend	begehbar	befahrbar								



Impressum

SEEGER

Technische Leuchten e. K.
Schwerter Str. 324
D-44287 Dortmund

Fon: +49 231- 44 10 92

Fax: +49 231- 44 10 76

info@seeger-licht.de

www.seeger-licht.de

USt.-IdNr.: DE 124779953

Steuer-Nr.: 315/5231/0060

Amtsgericht Dortmund

Handelsregister-Nr.: A 16 133

Allgemeine Hinweise

Alle vorausgegangenen Kataloge und die in ihnen gemachten Angaben verlieren mit Erscheinen dieser Ausgabe ihre Gültigkeit. Während der Gültigkeit dieses Kataloges behalten wir uns technische und formale Änderungen an den aufgeführten Produkten sowie Irrtum ausdrücklich vor. Die in diesem Katalog aufgeführten lichttechnischen Daten, technischen Beschreibungen und Maße, sowie die dargestellten Abbildungen und Zeichnungen sind unverbindlich. Alle angegebenen Maßangaben sind ca. Abmessungen und werden, falls nicht anders vermerkt, in Millimeter angegeben. Leuchtmittel sind, wenn nicht anders angegeben, im Lieferumfang nicht enthalten. Ausnahme sind LED-Module. Alle Markennamen sind Eigentum ihrer rechtmäßigen Eigentümer und dienen nur der Beschreibung.