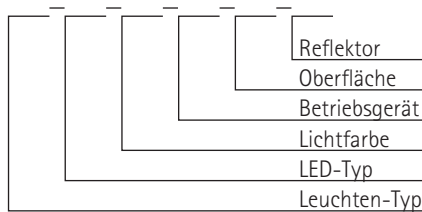
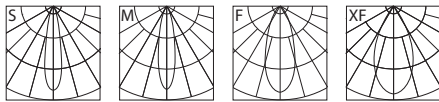


LED Kardan Einbaustrahler

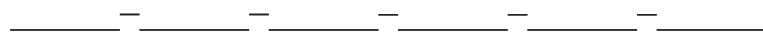
- › Leuchtengehäuse aus Aluminium und Stahl
- › Oberfläche pulverbeschichtet
- › Aluminiumreflektor silber, stückeloxiert
- › ausgestattet mit entspiegeltem Schutzglas
- › in ein- oder mehrflammig lieferbar
- › passives Kühlsystem

- › Leuchtenköpfe kardanisch schwenkbar; 27°/ 30°
- › LED COB-Array, L90/B10 - 50000 h

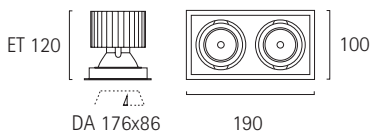
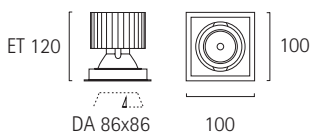
- › Small Flux LED-Typ 11
- › Mid Flux LED-Typ 12



Artikelnummer-Schlüssel



Lichtstrom High Efficiency (CRI > 82)



Artikel	LED-Typ	2700 K	3000 K	3500 K	4000 K	Leistung
13200	11	1210 lm	1280 lm	1310 lm	1320 lm	12 W
	12	1670 lm	1780 lm	1810 lm	1820 lm	17 W

Werte pro Strahler

13202	11	1210 lm	1280 lm	1310 lm	1320 lm	12 W
	12	1670 lm	1780 lm	1810 lm	1820 lm	17 W