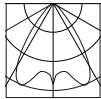


## LED Downlight rund

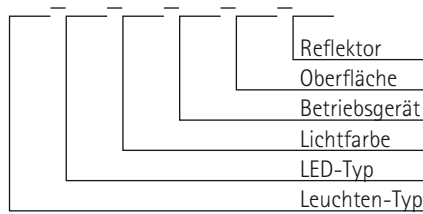
- › Leuchtengehäuse aus Aluminium und Stahl
- › Oberfläche pulverbeschichtet
- › Aluminiumreflektor silber, stückeloxiert
- › passives Kühlsystem
- › Dimmbares Netzteil, Schnittstelle DALI
- › LED COB-Array, L90/B10 - 50000 h



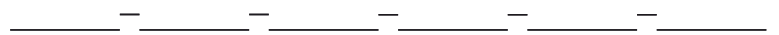
- › Small Flux LED-Typ 81
- › Mid Flux LED-Typ 82
- › High Flux LED-Typ 83
- › Ultra Flux LED-Typ 84



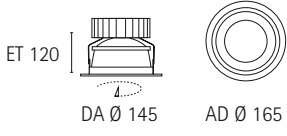

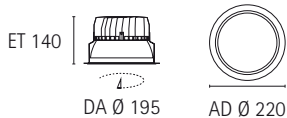
breit



### Artikelnummer-Schlüssel



### Lichtstrom High Efficiency (CRI > 82)

	Artikel	LED-Typ	2700 K	3000 K	3500 K	4000 K	Leistung
 <p>ET 120 DA Ø 145 AD Ø 165</p>	12130	81	1620 lm	1740 lm	1760 lm	1800 lm	15 W
		82	2260 lm	2430 lm	2460 lm	2510 lm	20 W
		83	3070 lm	3300 lm	3350 lm	3420 lm	27 W
		84	4410 lm	4740 lm	4810 lm	4910 lm	39 W
 <p>ET 140 DA Ø 165 AD Ø 190</p>	12140	81	1610 lm	1730 lm	1760 lm	1790 lm	15 W
		82	2250 lm	2420 lm	2450 lm	2500 lm	20 W
		83	3060 lm	3290 lm	3340 lm	3410 lm	27 W
		84	4390 lm	4720 lm	4790 lm	4890 lm	39 W
 <p>ET 140 DA Ø 195 AD Ø 220</p>	12150	81	1610 lm	1730 lm	1760 lm	1790 lm	15 W
		82	2250 lm	2420 lm	2450 lm	2500 lm	20 W
		83	3060 lm	3290 lm	3340 lm	3410 lm	27 W
		84	4390 lm	4720 lm	4790 lm	4890 lm	39 W

Stand 04.2022

Irrtümer und technische Änderungen vorbehalten!